

l'Humanité

Les Français et les retraites

Institut CSA pour l'Humanité

Mai 2013

CSA
COMPRENDRE
POUR MIEUX DÉCIDER

Fiche technique

- Sondage exclusif **CSA / l'Humanité** réalisé par Internet les 28 et 29 mai 2013.
- Echantillon national représentatif de 1029 personnes résidant en France âgées de 18 ans et plus, constitué d'après la méthode des quotas (sexe, âge, catégorie socioprofessionnelle du répondant), après stratification par région et taille d'agglomération.

Principaux enseignements

A l'orée d'une nouvelle réforme des retraites, le sondage réalisé par CSA pour l'Humanité révèle un niveau d'inquiétude des Français très élevé sur ce sujet, inquiétude qui se traduit par une disposition à la mobilisation sociale en hausse par rapport à 2010, date de la dernière réforme des retraites.

Avant même que la concertation sur la réforme des retraites n'ait été officiellement engagée, les Français font part d'une **inquiétude particulièrement élevée** quant à leur retraite (83%, dont 35% qui se déclarent « très inquiets »). Ce chiffre est d'autant plus significatif qu'en mai 2003, alors que la mobilisation sociale contre la réforme défendue par François Fillon battait son plein, le niveau d'inquiétude était inférieur de 18 points (65%). Si l'inquiétude est générale parmi l'ensemble des catégories sociales, les personnes âgées de 25 à 49 ans manifestent une crainte plus grande que les autres classes d'âge. Ce clivage recoupe notamment celui des actifs et des retraités, les premiers étant plus inquiets (88%) que les derniers (74%). Notons que si ce clivage était déjà observé en 2003, l'opinion des retraités a fortement changé puisqu'une majorité à l'époque ne ressentait pas d'inquiétude (51%) à ce sujet.

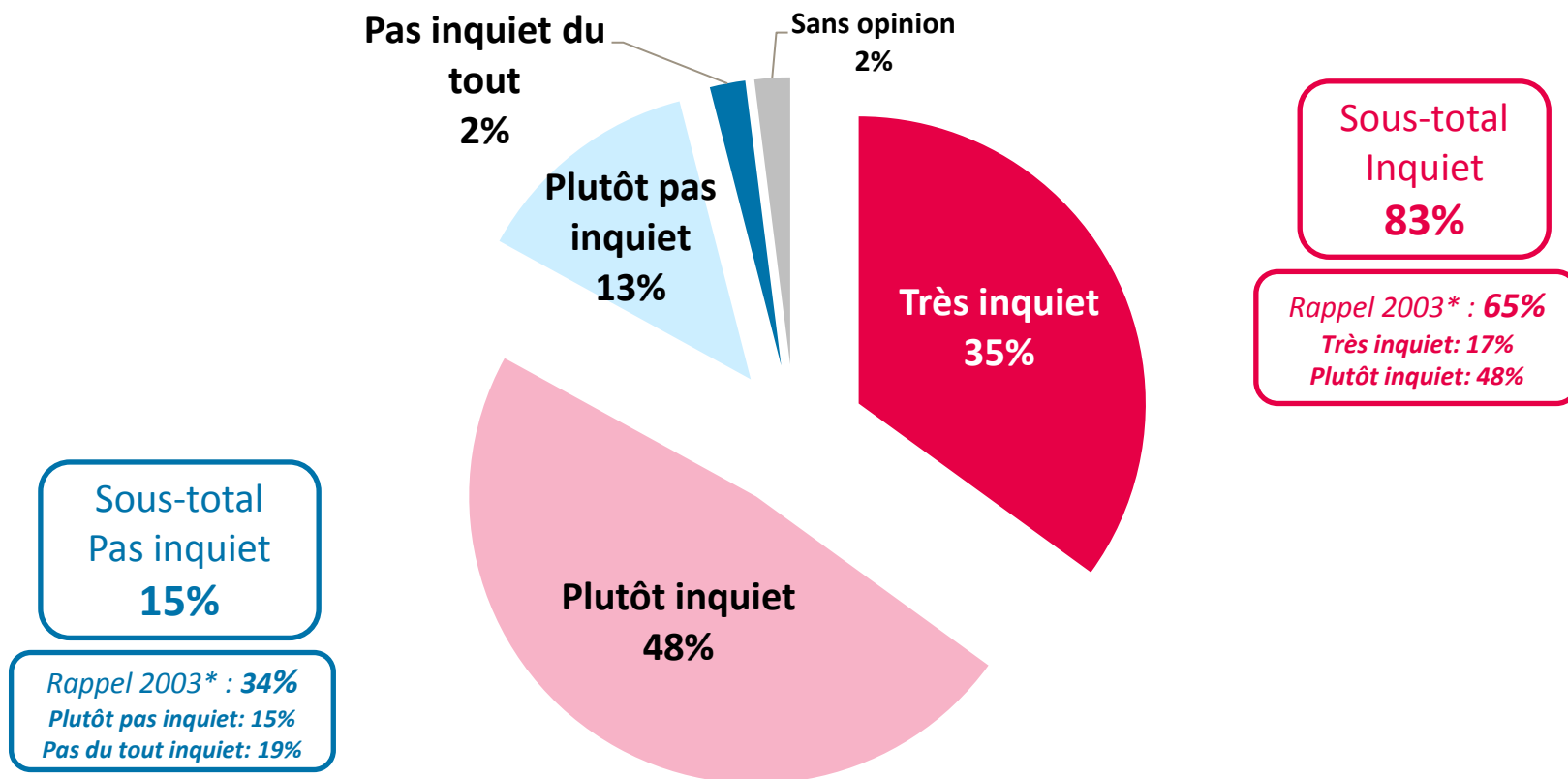
Dans un contexte de pessimisme élevé quant à l'avenir de la société française et notamment d'inquiétude sur les retraites, **la disposition à la mobilisation sociale apparaît dès lors en hausse** (78%) par rapport au printemps 2010 (58% en juin 2010), époque au cours de laquelle le débat sur le report de l'âge légal de départ à la retraite était engagé. Si la part des personnes certaines de se mobiliser demeure stable (36%), un nombre significatif de répondants semble ne plus refuser cette possibilité et au contraire l'envisage (42%, +20 points). Dans le détail, l'ensemble des catégories sociales envisagent de se mobiliser, et particulièrement les plus âgés, les catégories populaires et les salariés du public. Notons enfin que le travail de conviction du gouvernement actuel sera probablement plus ardu que pour François Fillon en 2010 dans la mesure où les électeurs de François Hollande sont également très nombreux à envisager de se mobiliser (77%), ce qui n'était pas le cas des sympathisants UMP en 2010 (23%).

Pour garantir le financement du système de retraites, les personnes interrogées déclarent privilégier la mise à contribution des revenus financiers (64%, +14 points par rapport à 2010), devant l'allongement de la durée de cotisations (39%, +10), l'augmentation des cotisations (19%, -12) et la diminution du montant des pensions (6%, -1). Dans un contexte de baisse des dépenses publiques et de pression fiscale accrue, les solutions entraînant une baisse du pouvoir d'achat sont ainsi en net recul au profit des deux autres propositions, et notamment celle proposant l'allocation de nouvelles ressources. Ce dernier choix est en outre nettement privilégié par les électeurs de François Hollande, Jean-Luc Mélenchon et Marine Le Pen, ceux de Nicolas Sarkozy optant en premier pour l'allongement de la durée de cotisations. Notons enfin que les actifs et les retraités divergent sur cette question: les actifs citent la mise à contribution des revenus financiers loin devant les autres propositions tandis que les retraités sont bien plus partagés entre ces nouvelles ressources et l'allongement de la durée de cotisations.

Résultats du sondage

Un niveau d'inquiétude concernant les retraites particulièrement élevé et en forte hausse par rapport à 2003

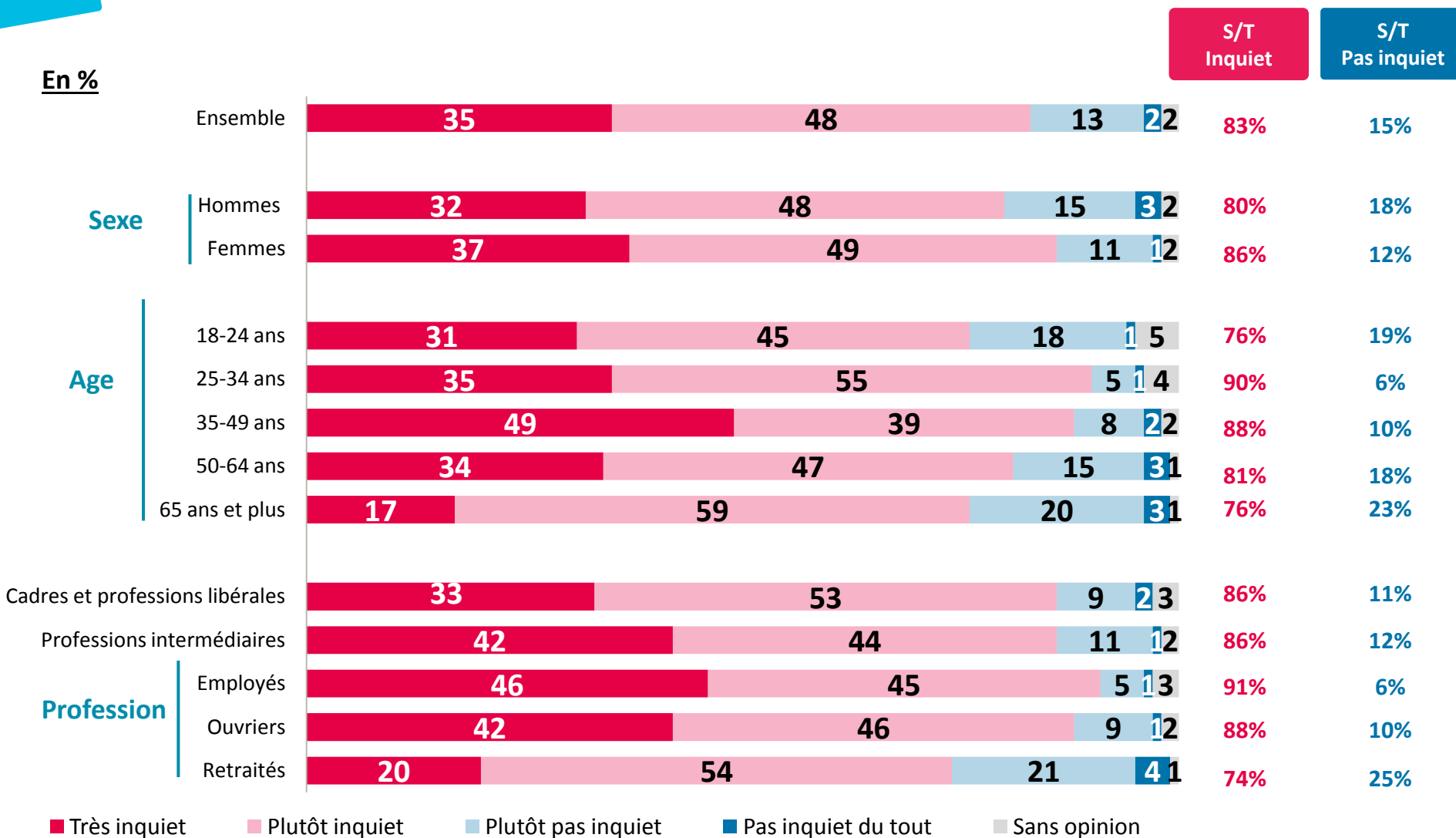
QUESTION – En pensant à l'avenir, êtes-vous très inquiet, plutôt inquiet, plutôt pas inquiet ou pas inquiet du tout pour votre retraite ?



* Sondage CSA / Le Parisien réalisé par téléphone les 9 et 10 mai 2003 auprès de 1003 Français âgés de 18 ans et plus

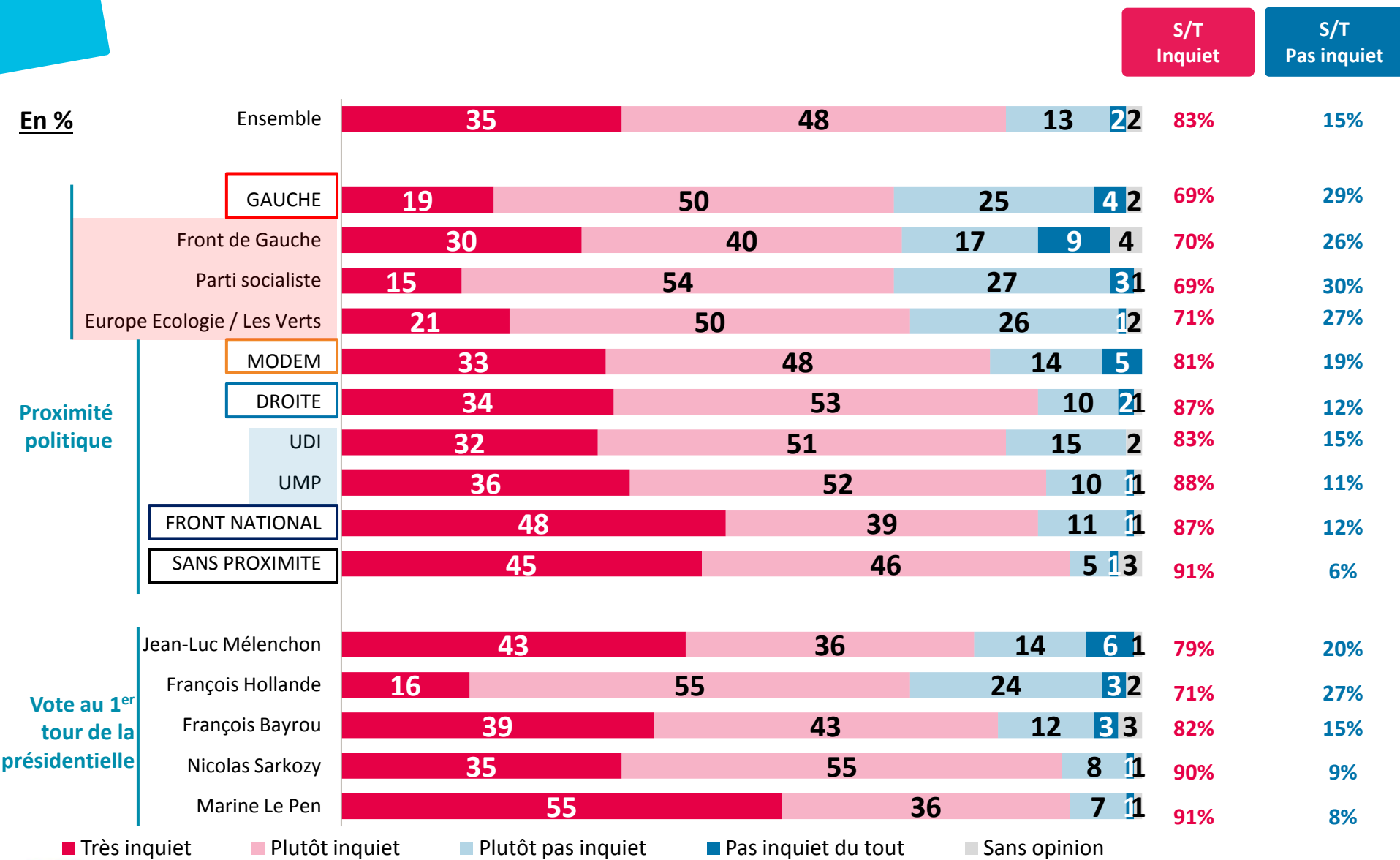
Une inquiétude présente chez l'ensemble des catégories sociales et plus particulièrement parmi les 25-49 ans...

En %



■ Très inquiet ■ Plutôt inquiet ■ Plutôt pas inquiet ■ Pas inquiet du tout ■ Sans opinion

...et les sympathisants de droite



Détail des résultats parmi les salariés

Ensemble des salariés

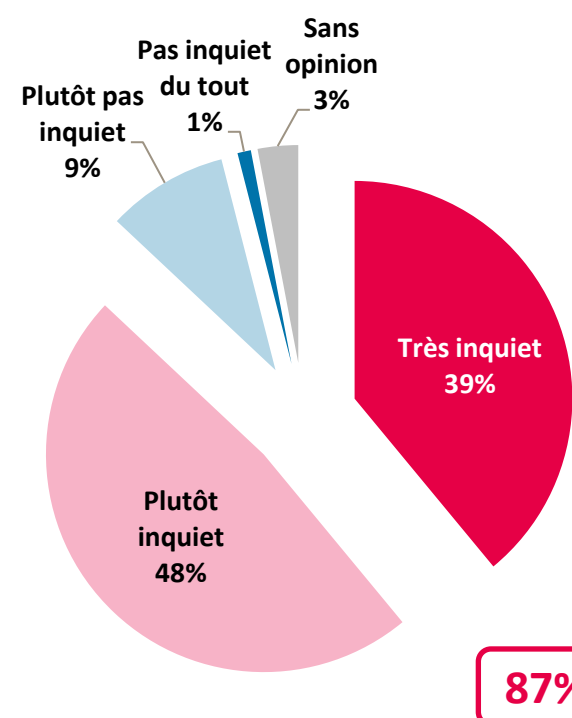
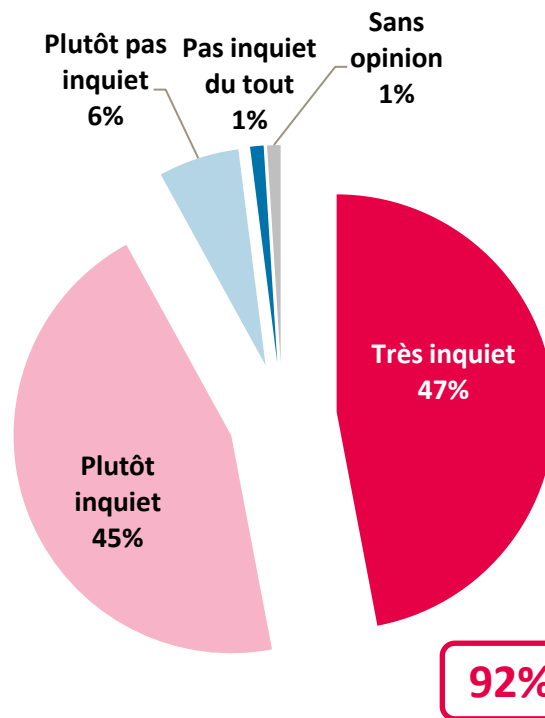
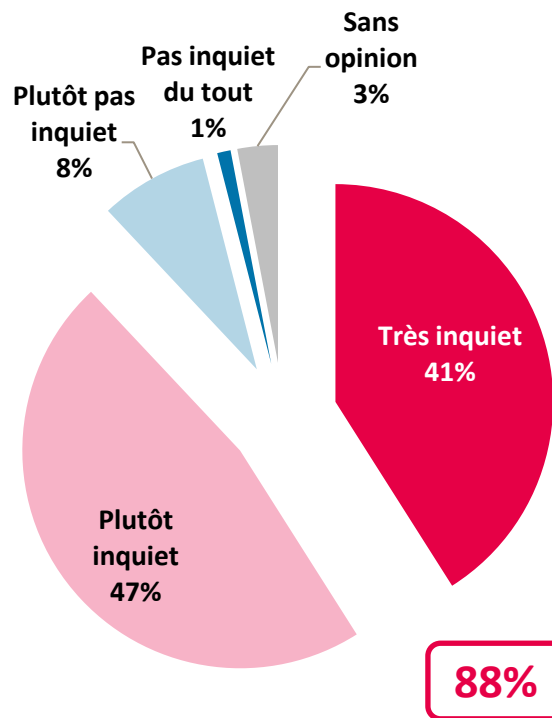
Salariés du public

Salariés du privé

9%

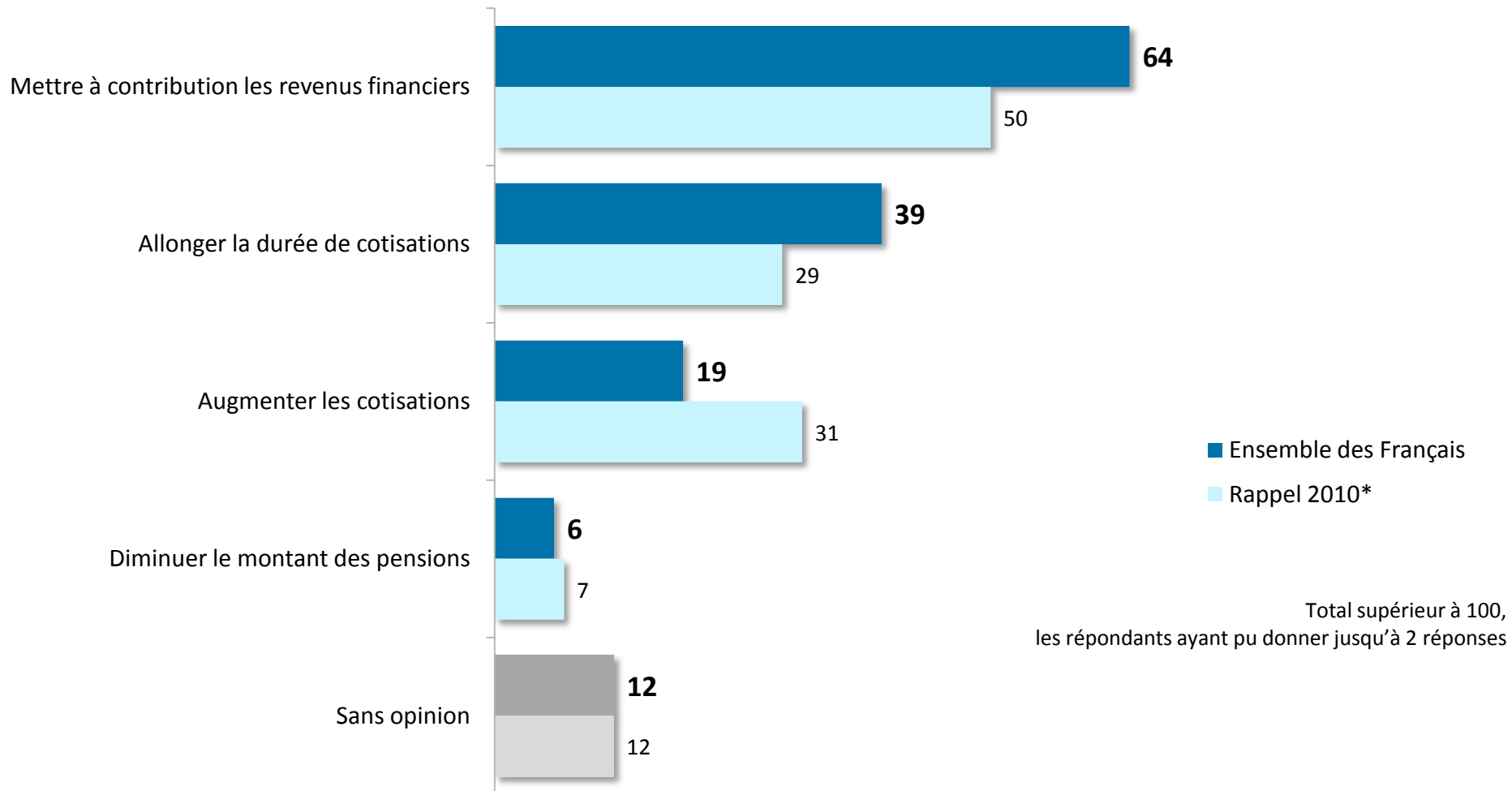
7%

10%



Une nette majorité privilégie la mise à contribution des revenus financiers pour garantir le financement du système de retraite...

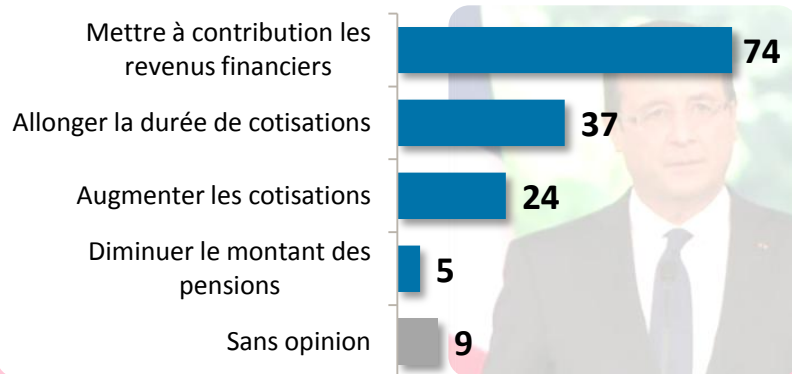
QUESTION – Parmi ces mesures, laquelle ou lesquelles vous paraissent-elles le plus efficace pour garantir le financement du système de retraite ?



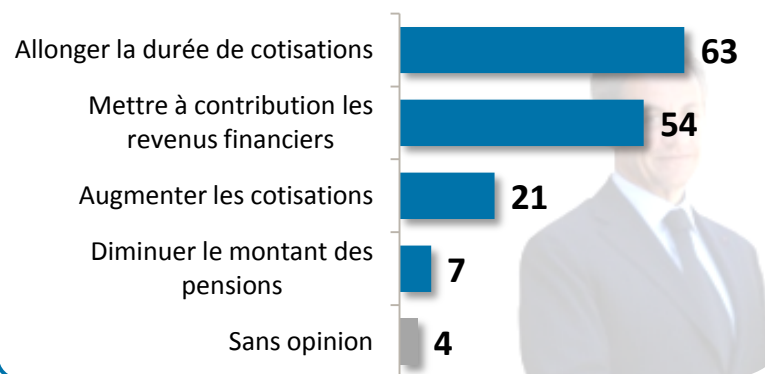
*Sondage CSA / L'Humanité réalisé par téléphone les 20 et 21 janvier 2010 auprès de 1014 Français âgés de 18 ans et plus

...sauf parmi les électeurs de Nicolas Sarkozy qui choisissent en premier l'allongement de la durée de cotisations

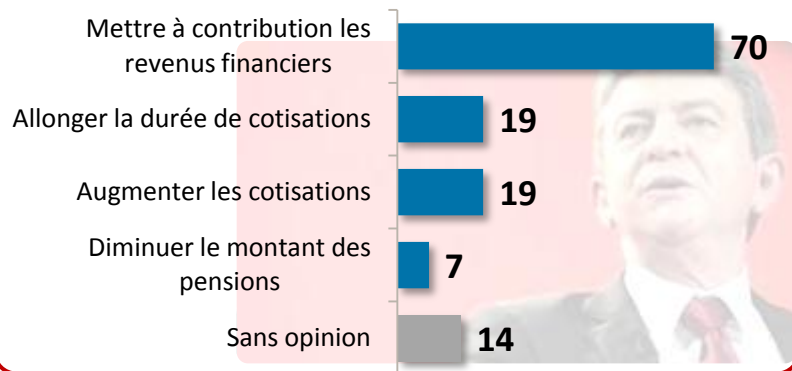
Electeurs de François Hollande au 1^{er} tour de la présidentielle 2012



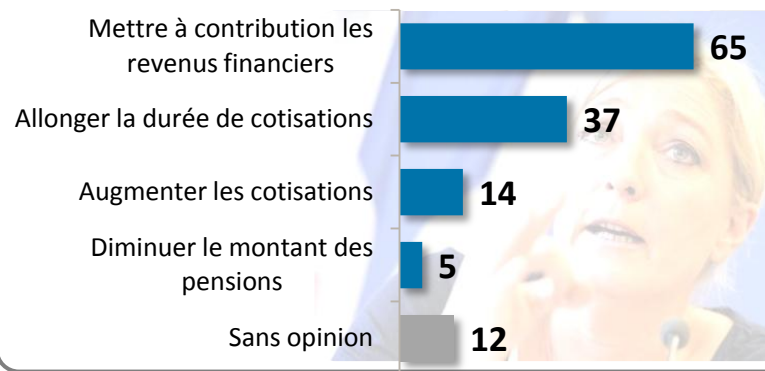
Electeurs de Nicolas Sarkozy au 1^{er} tour de la présidentielle 2012



Electeurs de Jean-Luc Mélenchon au 1^{er} tour de la présidentielle 2012



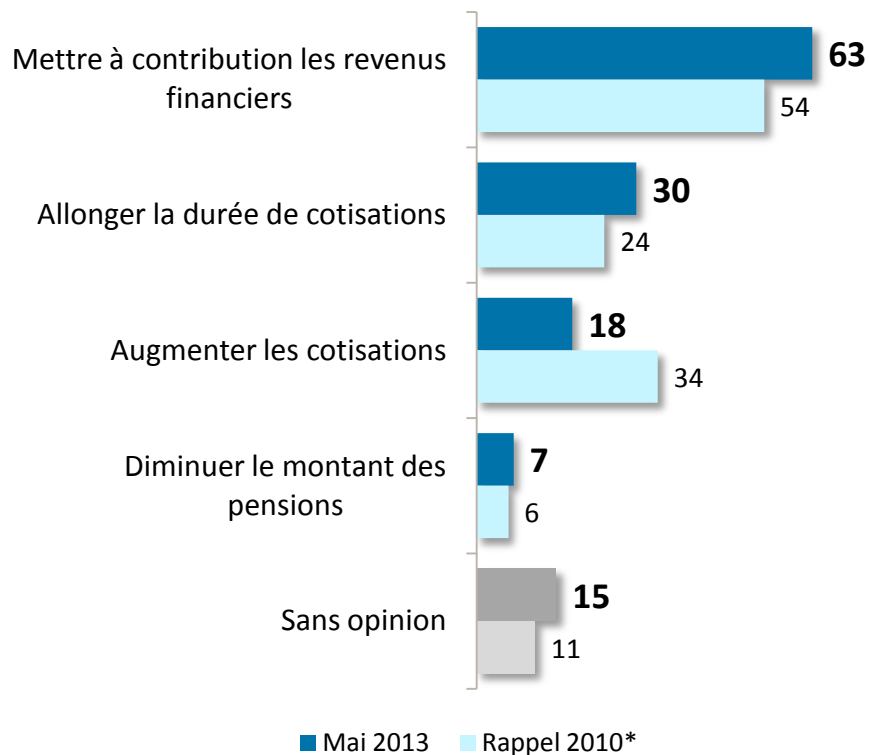
Electeurs de Marine Le Pen au 1^{er} tour de la présidentielle 2012



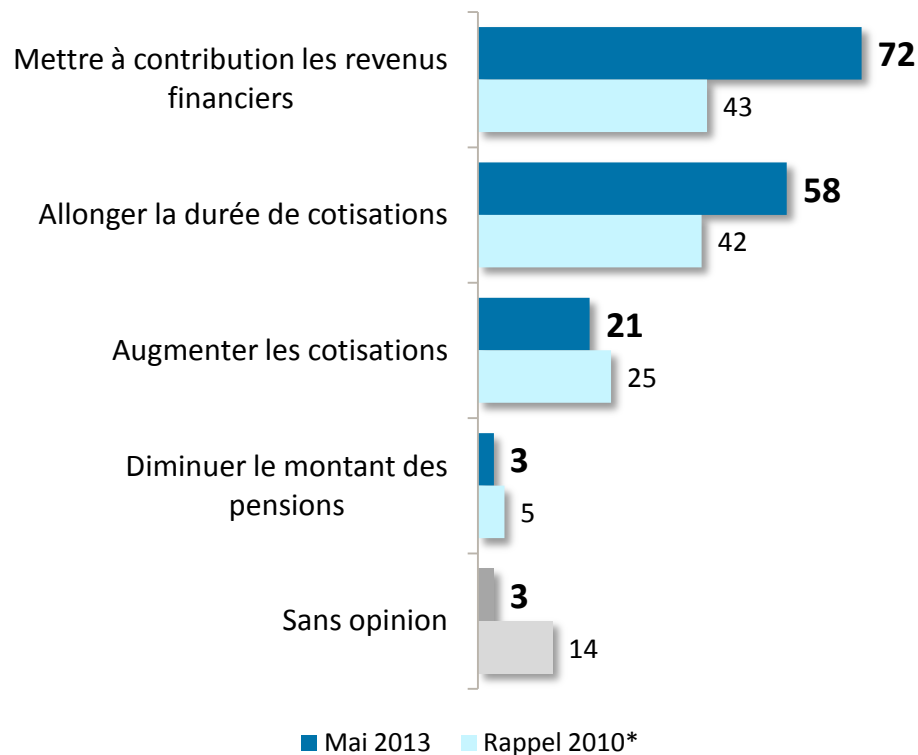
Détails des résultats parmi les actifs et les retraités

QUESTION – Parmi ces mesures, laquelle ou lesquelles vous paraissent-elles le plus efficace pour garantir le financement du système de retraite ?

Actifs



Retraités

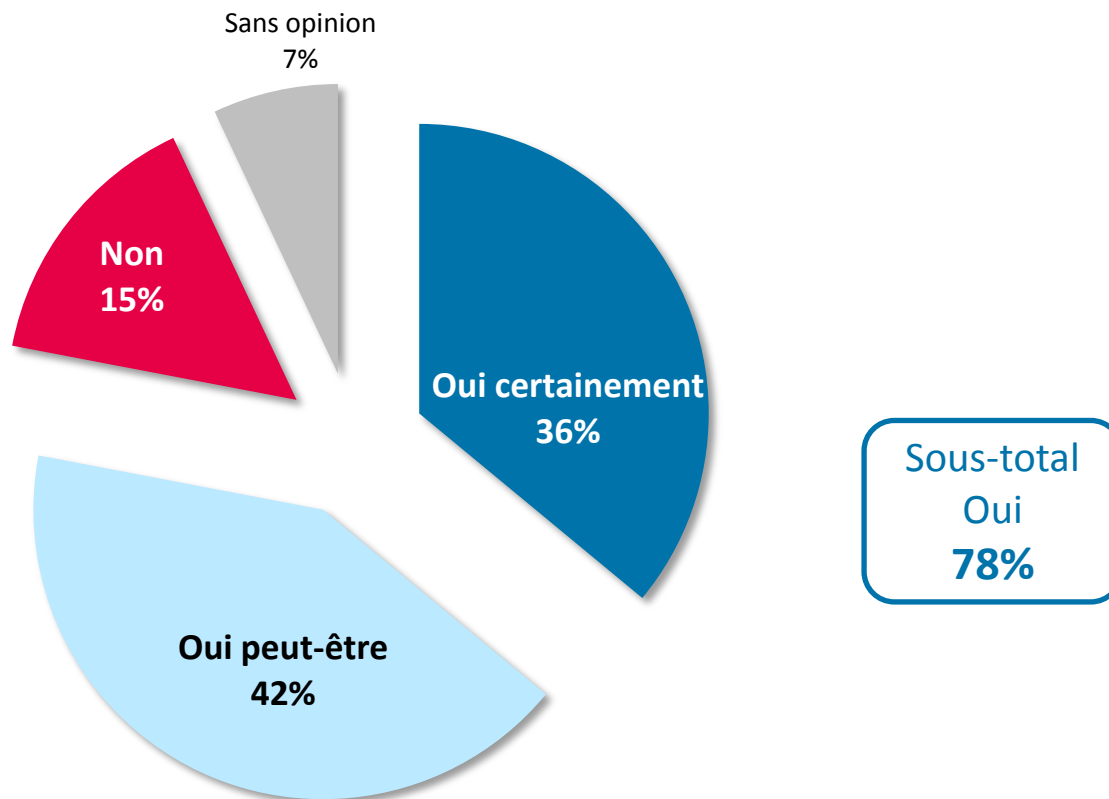


Total supérieur à 100, les répondants ayant pu donner jusqu'à 2 réponses

*Sondage CSA / L'Humanité réalisé par téléphone les 20 et 21 janvier 2010 auprès de 1014 Français âgés de 18 ans et plus

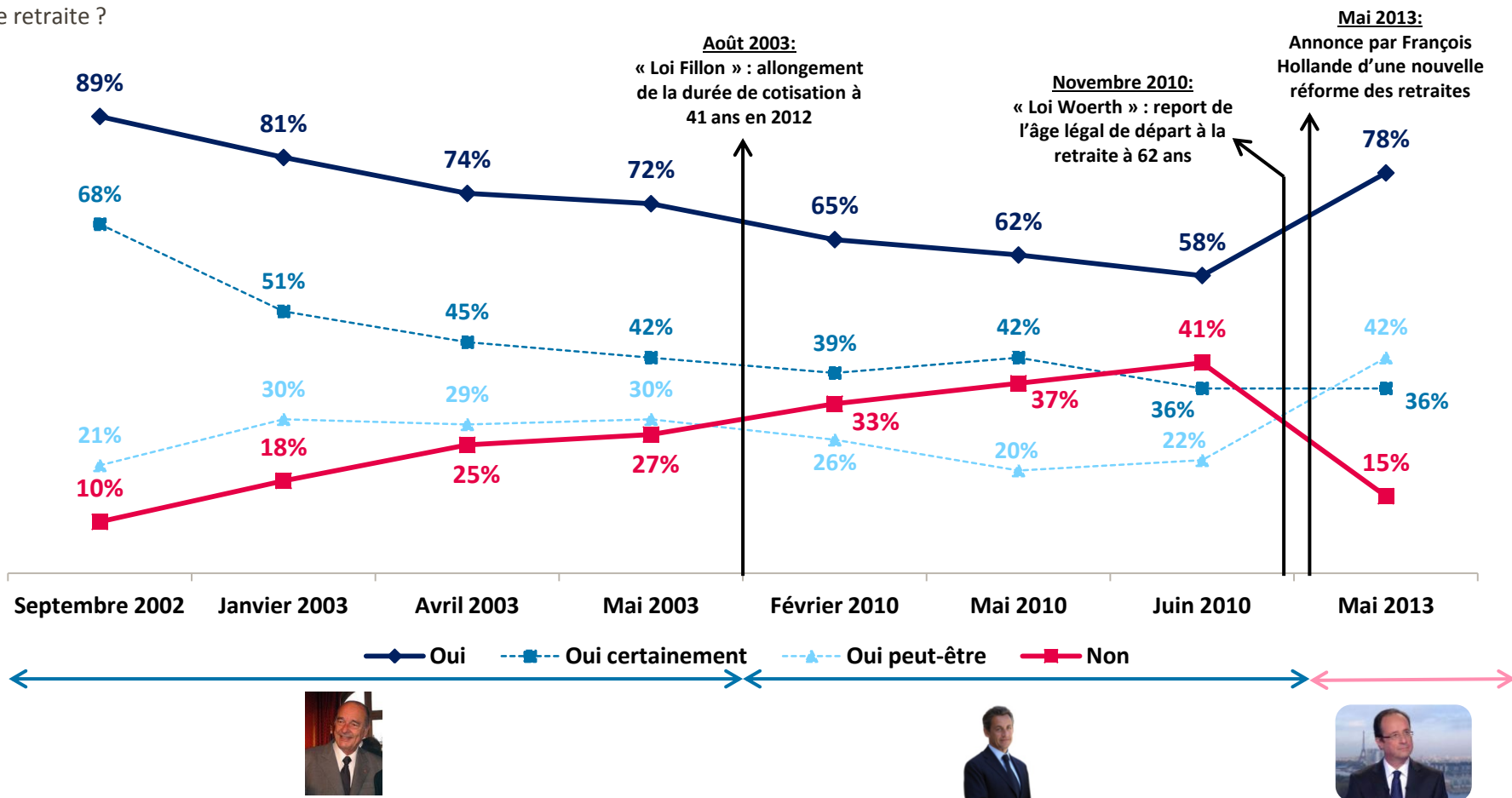
Près de huit Français sur dix se disent prêts à se mobiliser pour défendre le niveau de leur retraite

QUESTION – Vous personnellement, seriez-vous prêt à vous mobiliser dans les mois qui viennent pour défendre le niveau de votre retraite ou de votre future retraite ?



Evolution du potentiel de mobilisation depuis septembre 2012

QUESTION – Vous personnellement, seriez-vous prêt à vous mobiliser dans les mois qui viennent pour défendre le niveau de votre retraite ou de votre future retraite ?



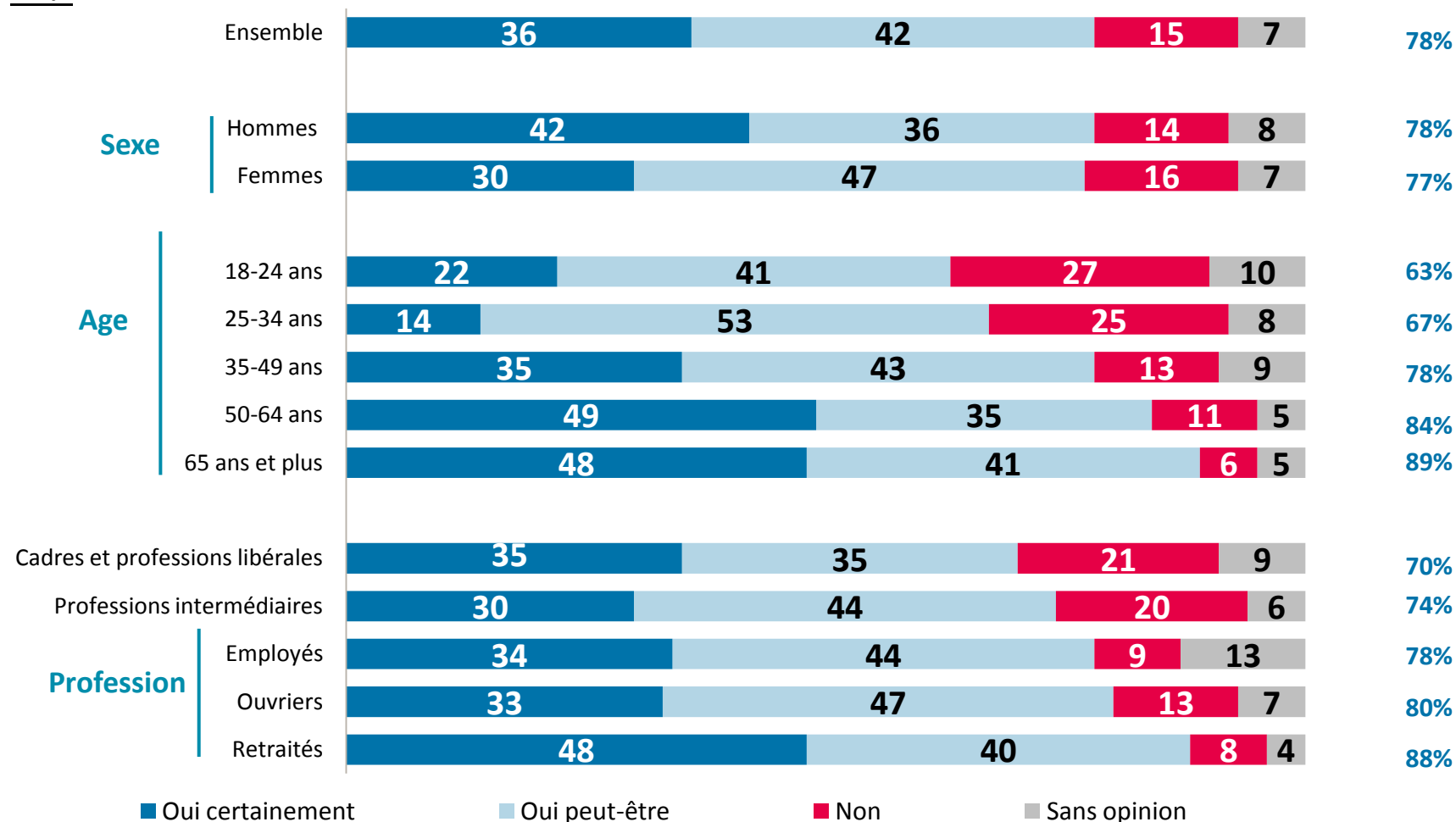
En février 2010 la question posée était formulée ainsi: « Vous personnellement, seriez-vous prêt à vous mobiliser dans les mois qui viennent pour défendre l'âge du départ à la retraite à 60 ans avec un niveau de retraite maintenu? »

En mai et juin 2010 la question posée était formulée ainsi: « Vous personnellement, seriez-vous prêt à manifester pour défendre l'âge légal de départ à la retraite à 60 ans? »

Détail des résultats selon le sexe, l'âge et la catégorie socioprofessionnelle

En %

S/T
Oui



■ Oui certainement

■ Oui peut-être

■ Non

■ Sans opinion

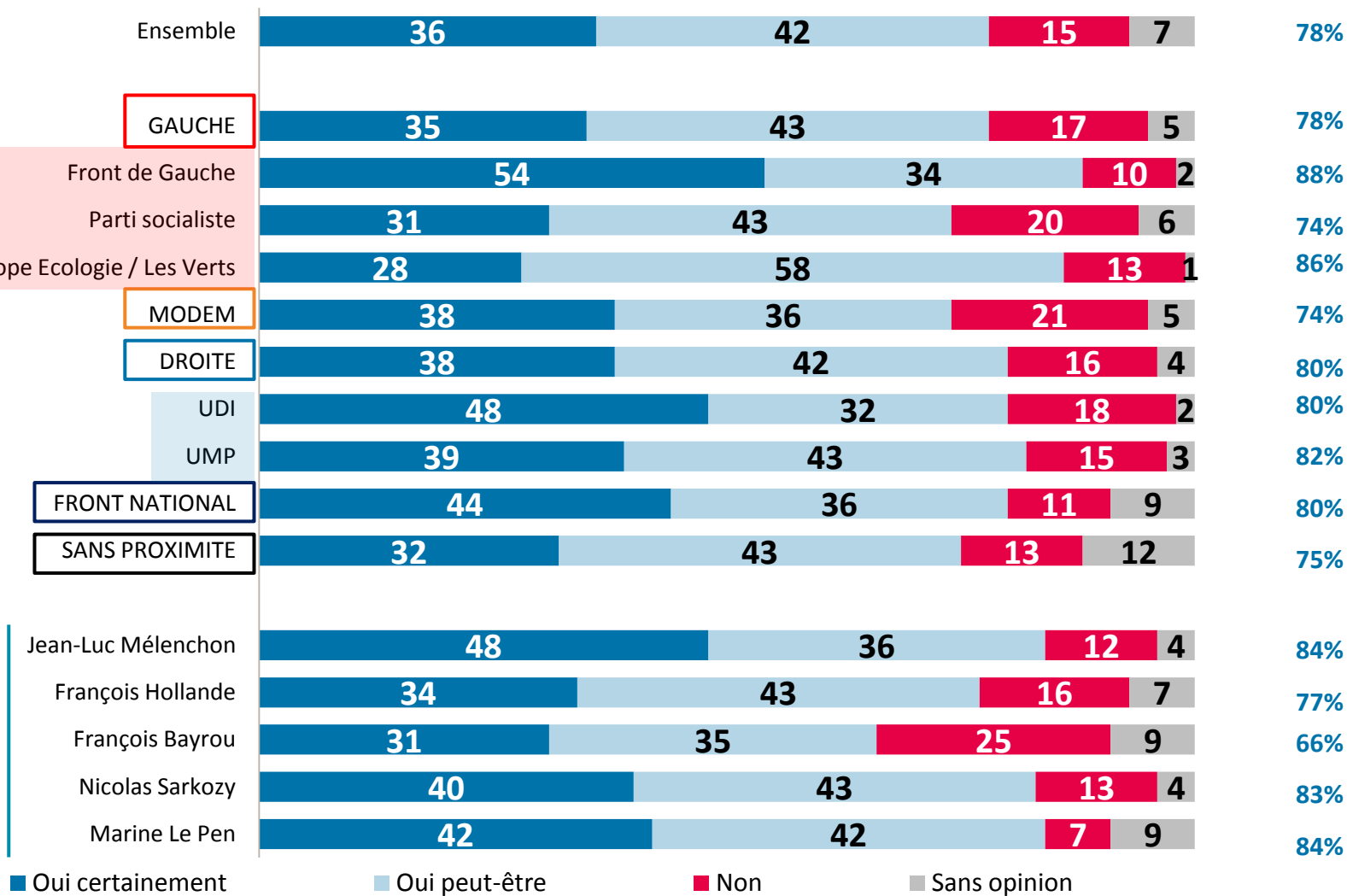
Détail des résultats selon la proximité politique et le vote au premier tour de l'élection présidentielle de 2012

S/T
Oui

En %

Proximité politique

Vote au 1^{er} tour de la présidentielle



Oui certainement

Oui peut-être

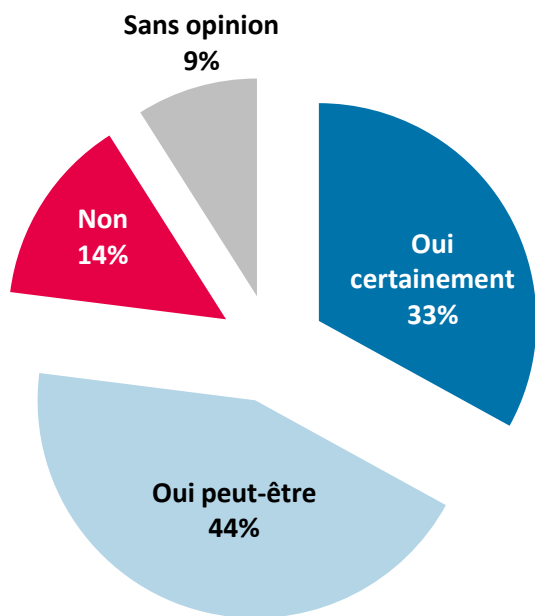
Non

Sans opinion

Détail des résultats parmi les salariés

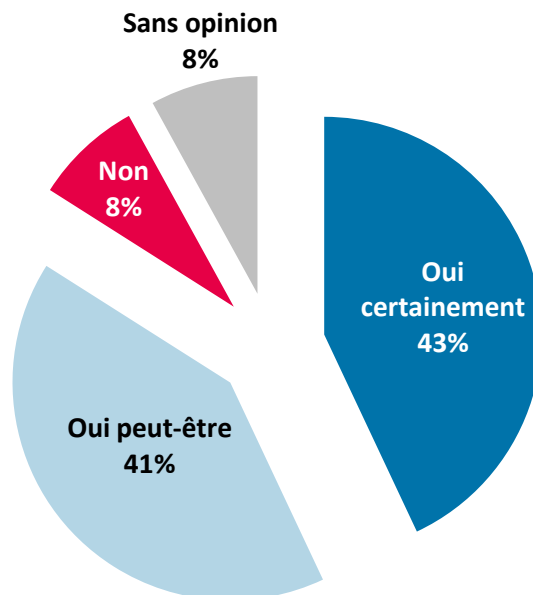
Ensemble des salariés

77%



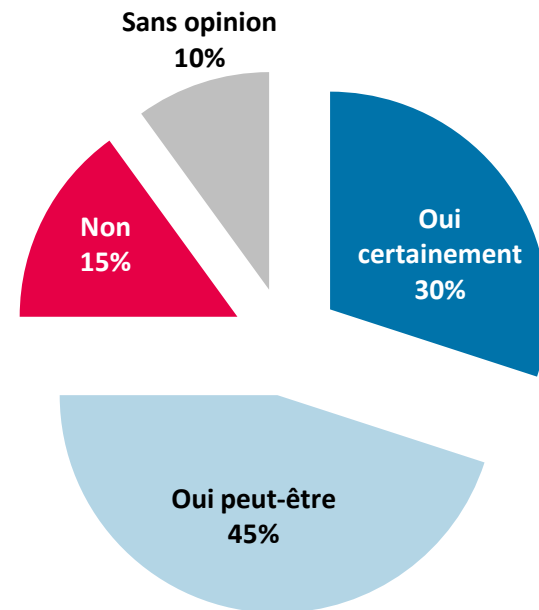
Salariés du public

84%



Salariés du privé

75%



CONTACTS – Pôle Opinion Corporate

Yves-Marie CANN, Directeur adjoint du Pôle – yves-marie.cann@csa.eu - 01 57 00 34 14

Marek KUBISTA, Chargé d'études – marek.kubista@csa.eu - 01 57 00 59 02



en savoir plus : www.csa.eu - @InstitutCSA

10, rue Godefroy - 92800 Puteaux
Tel . : 01.57.00.58.00 - Fax : 01.57.00.58.01